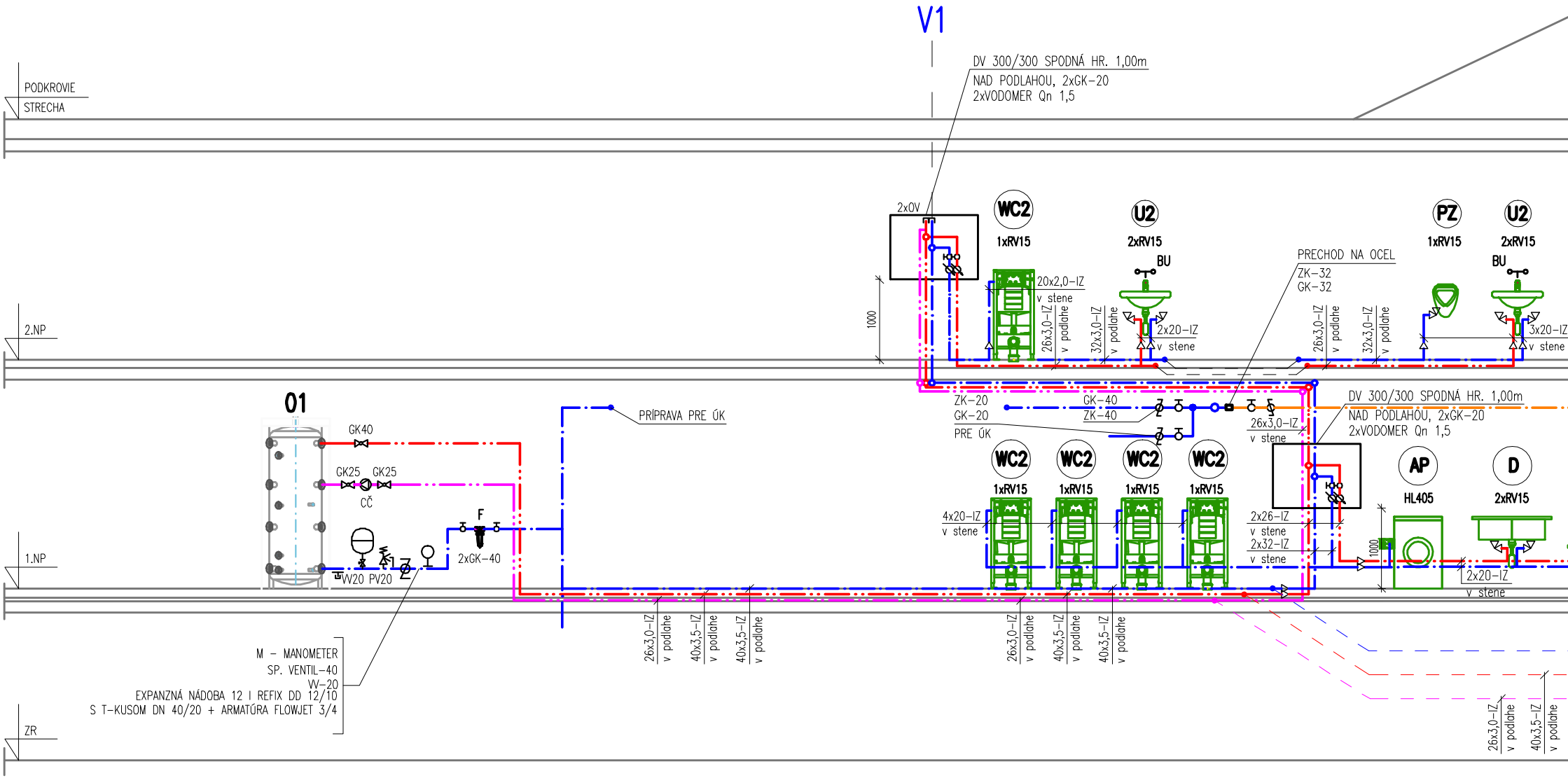
V1
DV 300/300 SPODNÁ HR. 1,00m
NAD PODLAHOU, 2xGK-20
2xVODOMER Qn 1,5
PODKROVIE
STRECHA
2xOV
WC2
1xRV15
U2
2xRV15
BU
PRECHOD NA OCEL
ZK-32
GK-32
PZ
1xRV15
U2
2xRV15
BU
20x2,0-IZ
v stene
26x3,0-IZ
v podlahe
32x3,0-IZ
v podlahe
2x20-IZ
v stene
26x3,0-IZ
v podlahe
32x3,0-IZ
v podlahe
3x20-IZ
v stene
1000
2.NP
01
GK40
GK25
GK25
CČ
F
2xGK-40
W20 PV20
PRÍPRAVA PRE ÚK
ZK-20
GK-20
PRE ÚK
GK-40
ZK-40
26x3,0-IZ
v stene
DV 300/300 SPODNÁ HR. 1,00m
NAD PODLAHOU, 2xGK-20
2xVODOMER Qn 1,5
WC2
1xRV15
WC2
1xRV15
WC2
1xRV15
WC2
1xRV15
AP
HL405
D
2xRV15
4x20-IZ
v stene
2x26-IZ
v stene
2x32-IZ
v stene
1000
2x20-IZ
v stene
1.NP
26x3,0-IZ
v podlahe
40x3,5-IZ
v podlahe
40x3,5-IZ
v podlahe
26x3,0-IZ
v podlahe
40x3,5-IZ
v podlahe
40x3,5-IZ
v podlahe
26x3,0-IZ
v podlahe
40x3,5-IZ
v podlahe
M - MANOMETER
SP. VENTIL-40
W-20
EXPANZNÁ NÁDOBA 12 l REFIX DD 12/10
S T-KUSOM DN 40/20 + ARMATÚRA FLOWJET 3/4
ZR

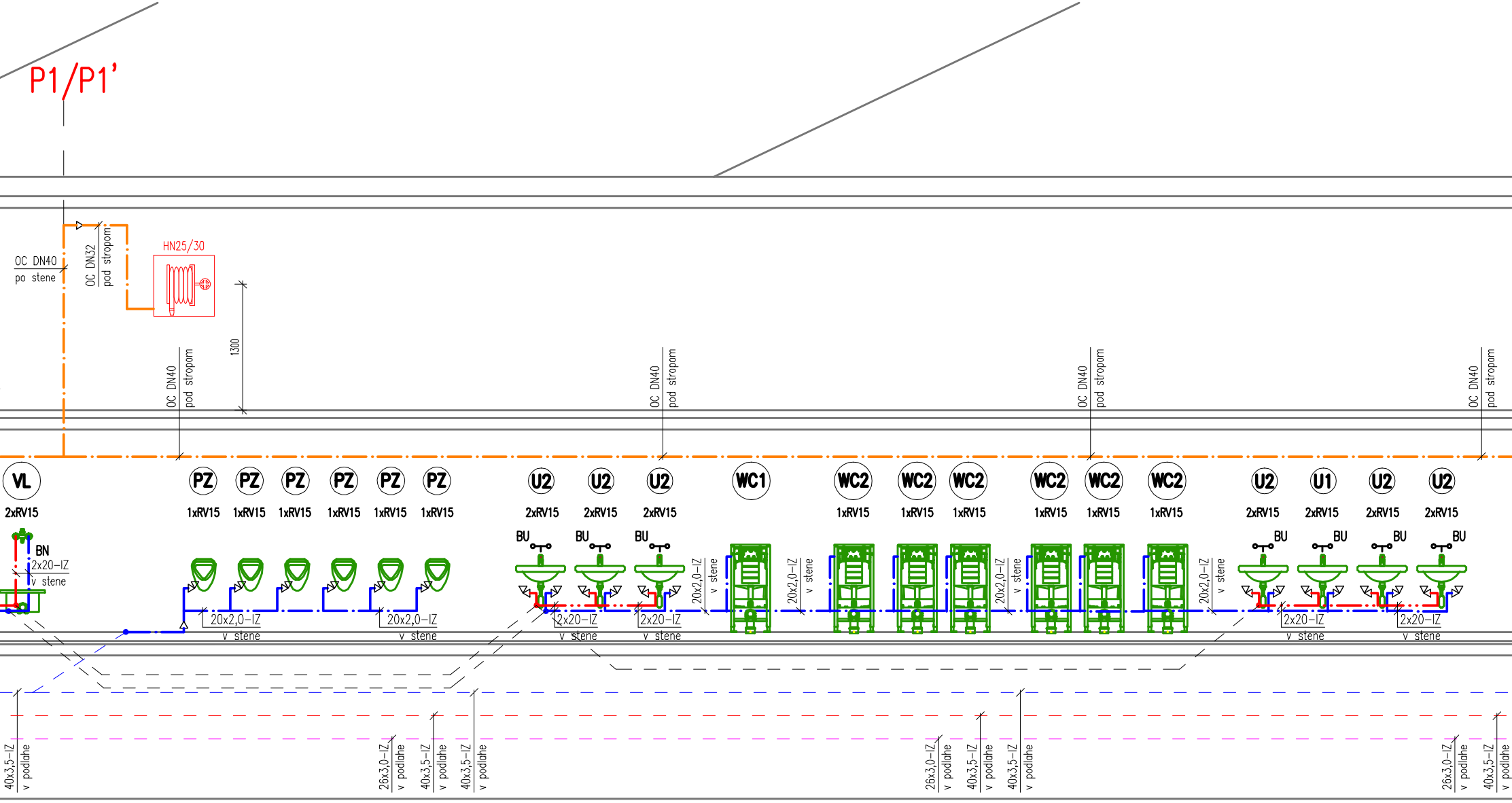
P1/P1'
OC DN40
po stene
OC DN32
pod stropom
HN25/30
1300
OC DN40
pod stropom
OC DN40
pod stropom
OC DN40
pod stropom
OC DN40
pod stropom
VL
2xRV15
PZ
1xRV15
PZ
1xRV15
PZ
1xRV15
PZ
1xRV15
PZ
1xRV15
PZ
1xRV15
U2
2xRV15
U2
2xRV15
U2
2xRV15
WC1
WC2
1xRV15
WC2
1xRV15
WC2
1xRV15
WC2
1xRV15
WC2
1xRV15
WC2
1xRV15
U2
2xRV15
U1
2xRV15
U2
2xRV15
U2
2xRV15
BN
2x20–IZ
v stene
BU
BU
BU
BU
BU
BU
BU
20x2,0–IZ
v stene
20x2,0–IZ
v stene
2x20–IZ
v stene
2x20–IZ
v stene
20x2,0–IZ
v stene
20x2,0–IZ
v stene
20x2,0–IZ
v stene
20x2,0–IZ
v stene
2x20–IZ
v stene
2x20–IZ
v stene
40x3,5–IZ
v podlahe
26x3,0–IZ
v podlahe
40x3,5–IZ
v podlahe
40x3,5–IZ
v podlahe
26x3,0–IZ
v podlahe
40x3,5–IZ
v podlahe
40x3,5–IZ
v podlahe
26x3,0–IZ
v podlahe
40x3,5–IZ
v podlahe

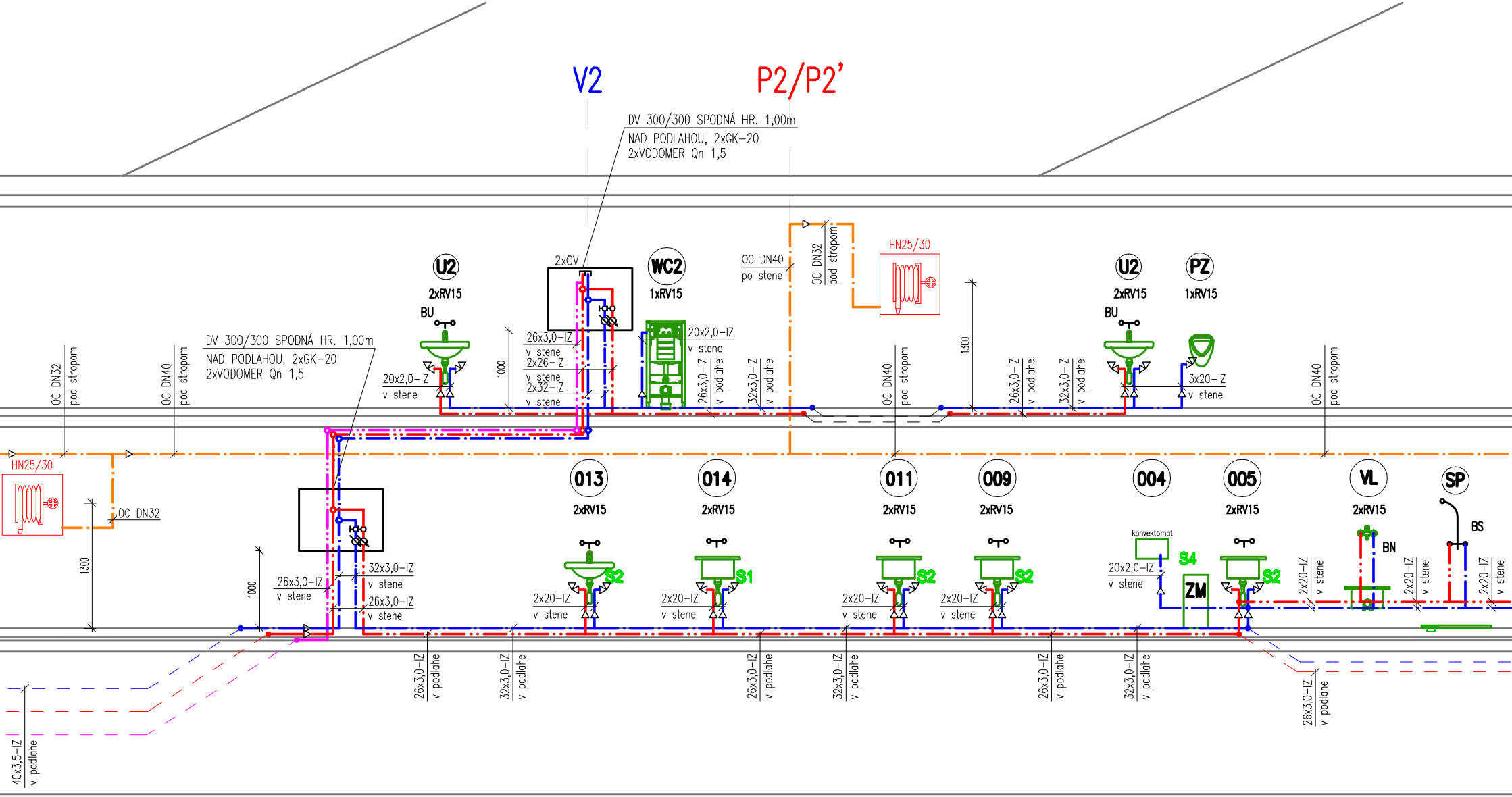
V2
P2/P2'
DV 300/300 SPODNÁ HR. 1,00m
NAD PODLAHOU, 2xGK-20
2xVODOMER Qn 1,5
2xOV
U2
2xRV15
BU
WC2
1xRV15
OC DN40
po stene
OC DN32
pod stropom
HN25/30
U2
2xRV15
BU
PZ
1xRV15
DV 300/300 SPODNÁ HR. 1,00m
NAD PODLAHOU, 2xGK-20
2xVODOMER Qn 1,5
OC DN32
pod stropom
OC DN40
pod stropom
20x2,0-IZ
v stene
1000
26x3,0-IZ
v stene
2x26-IZ
v stene
2x32-IZ
v stene
20x2,0-IZ
v stene
26x3,0-IZ
v podlahe
32x3,0-IZ
v podlahe
OC DN40
pod stropom
1300
26x3,0-IZ
v podlahe
32x3,0-IZ
v podlahe
3x20-IZ
v stene
OC DN40
pod stropom
HN25/30
OC DN32
1300
013
2xRV15
014
2xRV15
011
2xRV15
009
2xRV15
004
005
2xRV15
VL
2xRV15
SP
BS
BN
konvektomat
S4
ZM
S2
S1
S2
S2
S2
1000
26x3,0-IZ
v stene
32x3,0-IZ
v stene
26x3,0-IZ
v stene
2x20-IZ
v stene
2x20-IZ
v stene
2x20-IZ
v stene
2x20-IZ
v stene
20x2,0-IZ
v stene
2x20-IZ
v stene
2x20-IZ
v stene
2x20-IZ
v stene
26x3,0-IZ
v podlahe
32x3,0-IZ
v podlahe
26x3,0-IZ
v podlahe
32x3,0-IZ
v podlahe
26x3,0-IZ
v podlahe
32x3,0-IZ
v podlahe
26x3,0-IZ
v podlahe
40x3,5-IZ
v podlahe

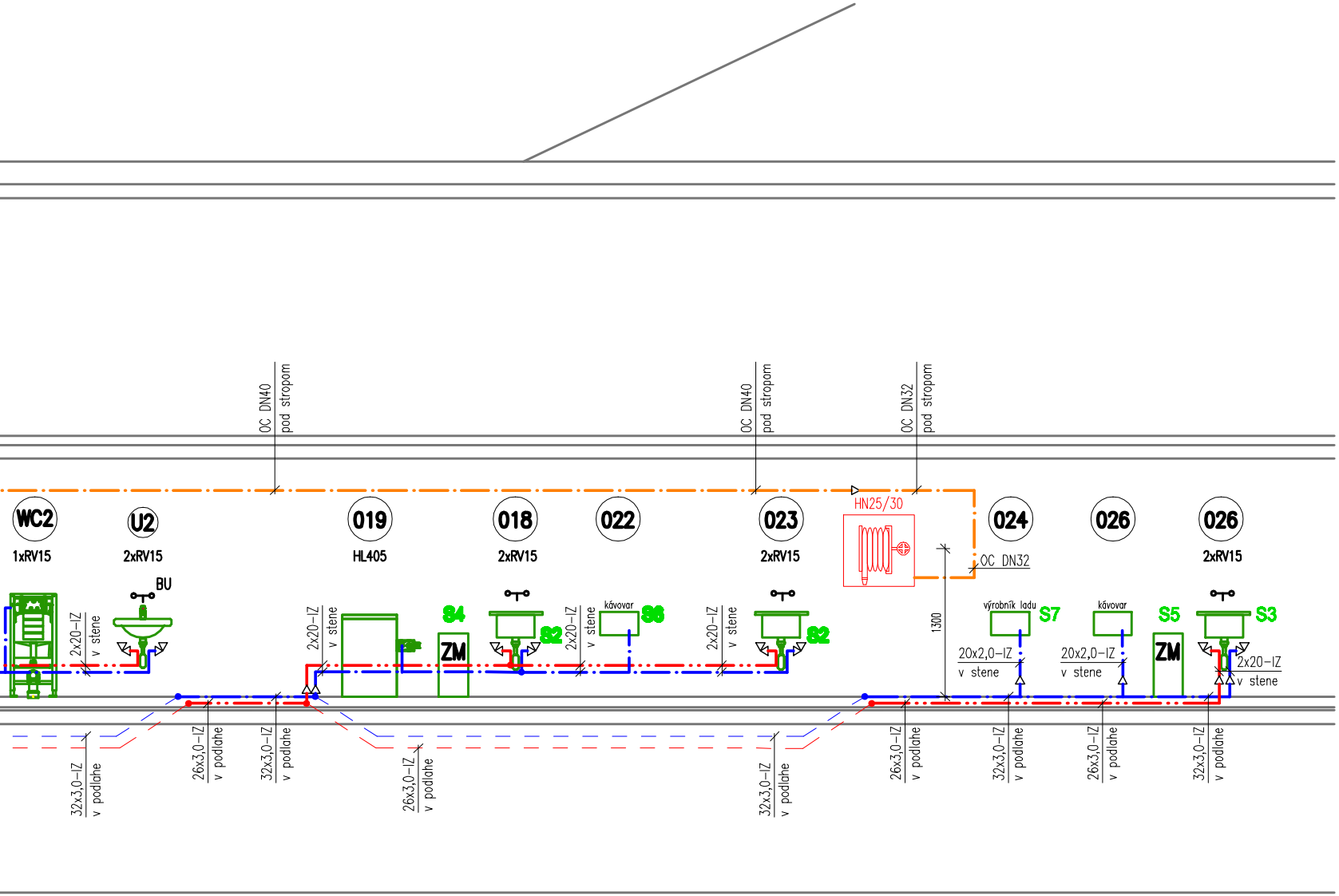
OC DN40
pod stropom
OC DN40
pod stropom
OC DN32
pod stropom
HN25/30
WC2
1xRV15
U2
2xRV15
BU
019
HL405
018
2xRV15
022
023
2xRV15
024
026
026
2xRV15
OC DN32
1300
2x20–IZ
v stene
2x20–IZ
v stene
2x20–IZ
v stene
2x20–IZ
v stene
S4
ZM
S2
kávovar
S6
S2
výrobník ladu
S7
20x2,0–IZ
v stene
kávovar
20x2,0–IZ
v stene
S5
ZM
S3
2x20–IZ
v stene
32x3,0–IZ
v podlahe
26x3,0–IZ
v podlahe
32x3,0–IZ
v podlahe
26x3,0–IZ
v podlahe
32x3,0–IZ
v podlahe
26x3,0–IZ
v podlahe
32x3,0–IZ
v podlahe
26x3,0–IZ
v podlahe
32x3,0–IZ
v podlahe

LEGENDA ČI

LEGENDA ZA

U1

U2

U3

WC1

WC2

PZ
SP
VL
AP
D
PV
BU
BS
BN
H
01

LEGENDA ZN

V1–VX	OZNAČE
P1–PX	OZNAČE
HL405	PODOMI
GK	GULOVÝ
ZK	SPÄTNÝ
OV	ODVZDU

AR:

ROZVOD STUDENEJ VODY, PLASTHLINÍKOVÁ RÚRKA PEX/AL/PEX, VEDENÉ V SPÁDE 0,5% SMEROM K VÝTOKOM, IZOLOVANÉ IZOLÁCIOU PE HR. 9mm

ROZVOD TEPLEJ VODY, PLASTHLINÍKOVÁ RÚRKA PEX/AL/PEX, VEDENÉ V SPÁDE 0,5% SMEROM K VÝTOKOM, IZOLOVANÉ IZOLÁCIOU PE HR.20mm A 9mm PRE PRIPOJOVACIE POTRUBIE V PRIEČKACH),

CIRKULÁCIA TEPLEJ VODY, PLASTHLINÍKOVÁ RÚRKA PEX/AL/PEX, VEDENÉ V SPÁDE 0,5% SMEROM K VÝTOKOM, IZOLOVANÉ IZOLÁCIOU PE HR. 20mm

ROZVOD POŽIARNEJ VODY, OCELOVÉ POZINKOVANÉ POTRUBIE, VEDENÉ V SPÁDE 0,5% SMEROM K VÝTOKOM, IZOLOVANÉ PE IZOLÁCIOU

ZMENA DIMENZIE

STÚPANIE / KLESANIE POTRUBIA NA ÚROVNI PODLAŽIA

STÚPANIE A KLESANIE POTRUBIA MEDZI PODLAŽIAMI

RIAĎOVACÍCH PREDMETOV:

UMÝVADLO KERAMICKÉ PRE IMOBILNÝCH, STOJANČEKOVÁ BATÉRIA, 2x ROHOVÝ VENTIL DN15, UMÝVADLOVÁ ZÁPACHOVÁ UZAVIERKA, PRIPEVNENÉ NA STENU

UMÝVADLO KERAMICKÉ, STOJANČEKOVÁ BATÉRIA, 2x ROHOVÝ VENTIL DN15, UMÝVADLOVÁ ZÁPACHOVÁ UZAVIERKA, ZABUDOVANÉ DO PULTU

UMÝVADLO KERAMICKÉ, STOJANČEKOVÁ BATÉRIA, 2x ROHOVÝ VENTIL DN15, UMÝVADLOVÁ ZÁPACHOVÁ UZAVIERKA, PRIPEVNENÉ NA STENU

WC ZÁVESNÉ PRE IMOBILNÝCH S MADLAMI SO ZÁVESNOU MISOU S NOSNOU KONŠTRUKCIOU PRE ZAVESENIE S INTEGROVANOU NÁDRŽKOU S VÝBAVOU, ROHOVÝ VENTIL DN15

WC ZÁVESNÉ SO ZÁVESNOU MISOU S NOSNOU KONŠTRUKCIOU PRE ZAVESENIE S INTEGROVANOU NÁDRŽKOU S VÝBAVOU, ROHOVÝ VENTIL DN15

PISOÁROVÁ MUŠLA SAMOSTATNÁ S INTEGROVANÝM SPLACHOVAČOM

SPRCHOVACÍ KÚT SO SPRCHOVACÍM ŽLABOM DN50 A SPRCHOVOU BATÉRIOU

VÝLEVKA ZÁVESNÁ GEBERIT PUBLICA, SO SKLOPNÝM ROŠTOM, KERATECT

AUTOMATICKÁ PRÁČKA S PRIVZDUŠNENÍM HL405

DREZ V KUCHYNSKEJ LINKE SO ZÁPACHOVOU UZAVEROU, 2x ROHOVÝ VENTIL DN15, DREZOVÁ BATÉRIA

PODLAHOVÁ VPÚSŤ

BATÉRIA UMYVADLOVÁ STOJANKOVÁ

BATÉRIA SPRCHOVÁ NÁSTENNÁ PÁKOVÁ

BATÉRIA SPRCHOVÁ NÁSTENNÁ PÁKOVÁ S PREDLŽENÝM RAMENOM

HYDRANTOVÝ NÁSTENNÝ POŽIARNY HADICOVÝ NAVIJÁK S OBJEMOVO STÁLOU HADICOU DN 25/30

ZÁSOBNÍK TÚV 500l

NAČIEK:

NIE STÚPACIEHO VODOVODNÉHO POTRUBIA, POTRUBIE IZOLOVANÉ PE IZOLÁCIOU

NIE STÚPACIEHO POŽIARNÉHO , OCELOVÉ POZINKOVANÉ POTRUBIE, IZOLOVANÉ PE IZOLÁCIOU

ETKOVÁ ZÁPACHOVÁ UZÁVIERKA S VÝTOKOVÝM VENTILOM A SPÄTNOU KLAPKOU

KOHÚT PV POISTNÝ VENTILL ZM ZMAKČOVAČ VODY AQ BNT 10

VENTIL RV ROHOVÝ VENTIL CČ CIRKULAČNÉ ČERPADLO

ŠŇOVACÍ VENTIL

PRÍPOJNÉ BODY ZTI

ZN.			VÝŠKA	UKONČENIE	SPOTŘEBIČ	POZNÁMKA
S1	○●	SV+TUV	550	1/2 " VENTIL	UMÝVADLO	
S2	○●	SV+TUV	450	1/2 " VENTIL	DREZ	
S3	○●	SV+TUV	Z PODLAHY	1/2 " VENTIL	DREZ	
S4	◉	ZV	100	3/4 " VENTIL+ZMÄKČ.	SPOTREBIČ	PREPOJ OD ZMÄKČOVAČA
S5	◉	ZV	Z PODLAHY	1/2 " VENTIL+ZMÄKČ.	SPOTREBIČ	PREPOJ OD ZMÄKČOVAČA
S6	○	SV	500	1/2 " VENTIL	KÁVOVAR	
S7	○	SV	Z PODLAHY	1/2 " VENTIL	VÝROBNÍK LADU	
O1	⊗		450	DN 50	UMÝVADLO	
O2	⊗		350	DN 50	DREZ	
O3	⊗		V PODLAHE	DN 50	DREZ	
O4	⊗		100	DN 50	SPOTREBIČ	TEPLOTA 90'C
O5	⊗		V PODLAHE	DN 40	VÝČAP	
O6	⊗		500	DN 40	KÁVOVAR	
O7	⊗		V PODLAHE	DN 40	SPOTREBIČ	
O8	▨		V PODLAHE	DN 50	PODLAHOVÁ VPUSŤ	


ODPAD
ZO STENY
výška h

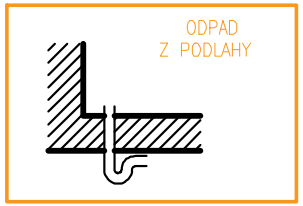
ODPAD
Z PODLAHY

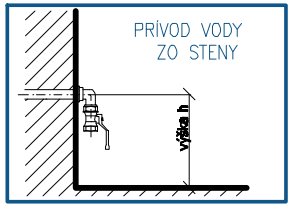
PRÍVOD VODY
ZO STENY
výška h

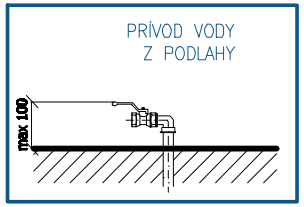
PRÍVOD VODY
Z PODLAHY
max 100

POZNÁMKA:

[illegible]
[illegible]

VODA:

- BETÉRIE, GUĽOVÉ VENTILY DODÁVA STAVBA
- TLAK PRIPOJOVACEJ VODY MUSÍ BYŤ MEDZI 1,5 - 3 bar
- TEPLOTA TEPLEJ VODY MUSÍ BYŤ 48 - 55 °C
- TVRDOSŤ ZMÄKČENEJ VODY MUSÍ BYŤ 2 - 4 °dH
- VŠETKY ZARIADENIA PRIPOJENÉ NA TEPLÚ A STUDENÚ VODU MUSIA MAŤ MECHANICKÝ FILTER A UZATVÁRACÍ KOHÚT
- VŠETKY ZTI INŠTALÁCIE PREVIESŤ PODĽA PLATNÝCH NORIEM

ODPAD:

- ODPADOVÉ POTRUBIE MUSÍ BYŤ ODOLNÉ TEPLOTE 90 °C
- POŽIADAVKY NA DRUH ODPADU MUSIA BYŤ DANÉ INVESTOROM
- VŠETKY ZTI INŠTALÁCIE PREVIESŤ PODĽA PLATNÝCH NORIEM

INŠTALAČNÉ ZNAČKY NAPOJENIA:

○ SV STUDENÁ VODA 2 – 3 bar	● TV TEPLÁ VODA 2 bar – 55'C	◉ ZV ZMÄKČENÁ VODA 2 – 4'dH	⊗ OD ODPAD 90'C	▨ GULIČKA 90'C

POZNÁMKA

– PEVNÝ BOD

– PRI MONTÁŽI

VÝROBCU

– HYDRANTOVÝ

VYPRACOVAL:
ING. BRANISLAV

PROJEKTANT:
ING. BRANISLAV

ZODPOVEDNÝ
ING. ZDENKA

ZODPOVEDNÝ
ING. ARCH. JÁN

Zariadenie kuchyne a baru

poz.	popis	š.	hl.	v.	ks
001	Výdajný režón	900	700	900	1
002	Indukčný sporák	800	730	290	1
003	Pracovný stôl s dvoma zásuvkami a policou	1100	730	900	1
004	Konvektomat 6 GN 1/1	966	792	786	1
005	Chladiaci stôl s drezom	1794	700	900	1
006	Nástenná dvojpolica	900	350	600	2
007	Atypický pracovný rohový stôl	900	900	900	1
008	Nárezový stroj	600	480	560	1
009	Chladiaci stôl s drezom	1340	700	900	1
010	Nástenná dvojpolica	1300	350	600	2
011	Chladiaci stôl s drezom	1340	700	900	1
012	Krájač zeleniny	220	610	510	1
013	Umývadlo na ruky	400	330	550	1
014	Samodrez	700	700	900	1
015	Nerezový skladový regál,5–policový	700	400	1800	1
016	Nerezový skladový regál,5–policový	1200	600	1800	1
017	Nerezový skladový regál,5–policový	1300	600	1800	1
018	Umývací stôl	1500	700	900	1
019	Podstolová umývačka	600	600	830	1
020	Pracovný stôl s výklop.košom, obuch.na kávu	1330	700	900	1
021	Mlynček na kávu	210	380	470	2
022	Kávovar	794	528	548	1
023	Chladiaci stôl nápojový	1550	700	900	1
024	Výrobník ľadu	738	600	822	1
025	Pracovný stôl, bez lemu	1750	700	900	1
026	Chladiaci stôl s výčapom a drezom	2650	700	900	1
VZT	Digestor	3000	1100	450	1

Ing. Zdenka SLOSÁROVÁ
4535*A*5-1,5

A:

NA POTRUBÍ OSADIŤ NA KAŽDOM PODLAŽÍ

KANALIZAČNÉHO A VODOVODNÉHO POTRUBIA DODRŽAŤ MONTÁŽNE A TECHNICKÉ PREDPISY

OTRUBIA A ARMATÚR ZDRAVOTECHNICKÝCH INŠTALÁCII

NAVIJÁK S 30 m HADICOU UMIESTNIŤ PODLA POŽIADAVIEK PROJEKTANTA POŽIARNEJ OCHRANY NA 1. A 2. NP

ABIAN

ABIAN

OJEKTANT:
ÁROVÁ

OJEKTANT:
ASNAY

STAVBA: NÁRODNÉ CENTRUM VODNÝCH ŠPORTOV, ODDYCHU A ŠPORTOVEJ HISTÓRIE (Nábrežná promenáda, Múzeum športových hrdinov)

OBJEKT: ST 02 SO 02 MÚZEUM ŠPORTOVÝCH HRDINOV - A

MIESTO: VEĽKÁ DOMAŠA, r.o. DOBRÁ, KVAKOVCE

ČASŤ: E - STAVEBNÁ

DIEL: ZTI - ZDRAVOTECHNICKÁ INŠTALÁCIA

OBSAH: ROZVINUTÝ REZ VODOVODU

STAVOPROJEKT
s.r.o.
Jarková 31, 080 01 Prešov
www.stavoprojekt.sk

DÁTUM: 11/[illegible]
FORMÁT: [illegible]xA4
STUPEŇ: DRS
ZÁK.Č.: 24 [illegible]
KÓTY V: mm
MIERKA: 1:100
PRÍL.Č.: 6